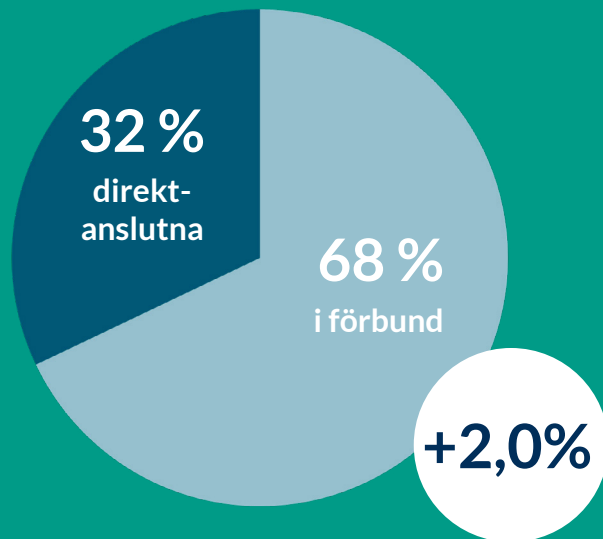
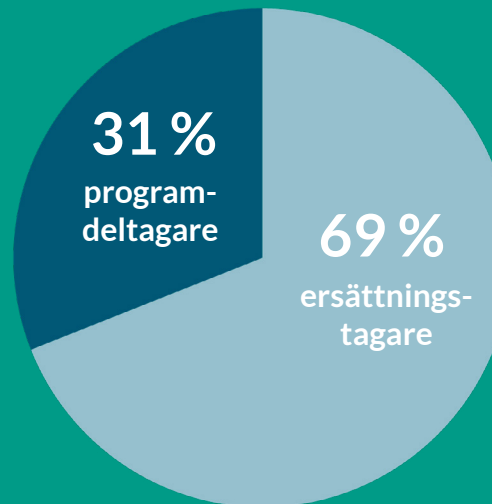


# Månadsrapport

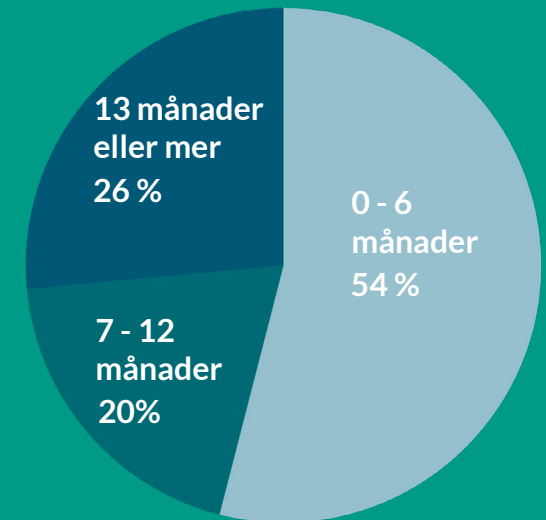
JANUARI 2025



VÅRA MEDLEMMAR:  
789 145



ARBETSLÖSA MEDLEMMAR:  
2,4 % - 18 627 personer



ARBETSLÖSHETENS LÄNGD

13 923

var heltidsarbetslösa  
(anmälda på Arbetsförmedlingen)

3 322

var deltidsarbetslösa  
(anmälda på Arbetsförmedlingen)

298 528

ersättningsdagar  
som betalats ut i januari

297 648 237

kronor som betalats  
ut i ersättning i januari

# Vi ger dig det senaste om akademikers arbetsmarknad

Vi vill bidra till ett välfungerande trygghetssystem som ger individuell frihet, en flexibel arbetsmarknad och ett jämlikt samhälle. Ett led i detta är att du lätt ska kunna få en aktuell bild av akademikers situation på arbetsmarknaden – både samhälle och människa vinner på att det finns lättillgänglig och aktuell fakta. Mer fakta bidrar till att rätt resurser och åtgärder används för att möta arbetslösheten.

Vi tar därför varje månad fram statistik som beskriver utvecklingen av arbetslösheten och anslutningen till både a-kassa och Saco-förbund samt Vårdförbundet. I månadsstatistiken kan du bland annat följa hur många personer som får a-kassa från oss och som deltar i arbetsmarknadspolitiska program.

Vår prioriterade målgrupp är våra medlemmar och därför tar vi främst fram statistik för deras situation. Varje år publicerar vi dessutom Arbetslöshetsrapporten; en rapport där vi sammanställer all relevant statistik för hela arbetsmarknaden. Ladda ner rapporten på [akademikernasakassa.se/arbetsloshetsrapporten](https://akademikernasakassa.se/arbetsloshetsrapporten)

Trevlig läsning!



För ett  
arbetsliv i  
förändring.



## VILL DU VETA MER?

Mer statistik om arbetsmarknaden hittar du på [arbetsloshetsrapporten.se](https://arbetsloshetsrapporten.se)



Distrikt/förbund	Antal januari 2025	Antal januari 2024	Ändring antal	Ändring procent
Summa samtliga	789 145	773 934	15 211	2,0%
Akademikerförbundet SSR	61 536	60 148	1 388	2,3%
Akavia	96 598	95 166	1 432	1,5%
DIK	17 248	17 083	165	1,0%
Fysioterapeuterna	8 568	8 586	-18	-0,2%
Kyrkans Akademikerförbund	i.u.	i.u.	i.u.	i.u.
Naturvetarna	30 694	30 339	355	1,2%
Officersförbundet	7 109	7 223	-114	-1,6%
Reservofficerarna	i.u.	i.u.	i.u.	i.u.
Sjöbefälsföreningen	i.u.	i.u.	i.u.	i.u.
SRAT	13 944	14 191	-247	-1,7%
Sveriges arbetsterapeuter	7 356	7 372	-16	-0,2%
Sveriges arkitekter	i.u.	9 331	i.u.	i.u.
Sveriges farmaceuter	5 055	5 081	-26	-0,5%
Sveriges ingenjörer	137 775	133 787	3 988	3,0%
Sveriges läkarförbund	13 573	12 773	800	6,3%
Sveriges lärare	i.u.	i.u.	i.u.	i.u.
Sveriges psykologförbund	8 499	8 105	394	4,9%
Sveriges skollärare	5 333	4 906	427	8,7%
Sveriges universitetslärare och forskare	17 119	16 951	168	1,0%
Sveriges veterinärförbund	1 638	1 637	1	0,1%
Tjänstetandläkarna	2 409	2 360	49	2,1%
Vårdförbundet	55 351	55 343	8	0,0%
Direktanslutna	253 078	245 443	7 635	3,1%
Ej matchade förbund	51 479	43 424	8 055	18,5%
Dubbelanslutna direktaviserade	-5 217	-5 315	98	-1,8%

\* = Förbundsavsiserade distrikt som ej matchat

# Medlemmar per förbund och kön

JANUARI  
2025

Distrikt	Antal januari 2025	Varav kvinnor	Varav män	Antal januari 2024	Varav kvinnor	Varav män	Ändring antal	Ändring procent	Ändring kvinnor antal	Ändring kvinnor procent	Ändring män antal	Ändring män procent
<b>Förbundsaviserade</b>												
Akavia	96 598	57 791	38 807	95 166	56 740	38 426	1 432	1,5%	1 051	1,9%	381	1,0%
DIK	17 248	13 291	3 957	17 083	13 124	3 959	165	1,0%	167	1,3%	-2	-0,1%
Sveriges ingenjörer	137 775	41 085	96 690	133 787	39 433	94 354	3 988	3,0%	1 652	4,2%	2 336	2,5%
Akademikerförbundet SSR	61 536	49 998	11 538	60 148	48 800	11 348	1 388	2,3%	1 198	2,5%	190	1,7%
Summa förbundsaviserade	313 157	162 165	150 992	306 184	158 097	148 087	6 973	2,3%	4 068	2,6%	2 905	2,0%
<b>Direktaviserade</b>												
Fysioterapeuterna	8 568	6 783	1 785	8 586	6 824	1 762	-18	-0,2%	-41	-0,6%	23	1,3%
Sveriges lärare	i.u.	i.u.	i.u.	i.u.	i.u.	i.u.	i.u.	i.u.	i.u.	i.u.	i.u.	i.u.
Sveriges arbetsterapeuter	7 356	6 885	471	7 372	6 926	446	-16	-0,2%	-41	-0,6%	25	5,6%
Sveriges skollära	5 333	3 802	1 531	4 906	3 394	1 512	427	8,7%	408	12,0%	19	1,3%
Sveriges arkitekter	i.u.	i.u.	i.u.	9 331	5 981	3 350	i.u.	i.u.	i.u.	i.u.	i.u.	i.u.
Kyrkans Akademikerförbund	i.u.	i.u.	i.u.	i.u.	i.u.	i.u.	i.u.	i.u.	i.u.	i.u.	i.u.	i.u.
Sjöbefälsföreningen	i.u.	i.u.	i.u.	i.u.	i.u.	i.u.	i.u.	i.u.	i.u.	i.u.	i.u.	i.u.
Sveriges farmaceuter	5 055	4 357	698	5 081	4 386	695	-26	-0,5%	-29	-0,7%	3	0,4%
Sveriges läkarförbund	13 573	8 257	5 316	12 773	7 715	5 058	800	6,3%	542	7,0%	258	5,1%
Vårdförbundet	55 351	50 401	4 950	55 343	50 358	4 985	8	0,0%	43	0,1%	-35	-0,7%
Naturvetarna	30 694	19 920	10 774	30 339	19 623	10 716	355	1,2%	297	1,5%	58	0,5%
Sveriges psykologförbund	8 499	6 327	2 172	8 105	6 045	2 060	394	4,9%	282	4,7%	112	5,4%
Tjänstetandläkarna	2 409	1 727	682	2 360	1 707	653	49	2,1%	20	1,2%	29	4,4%
Sveriges universitetslärare och forskare	17 119	9 110	8 009	16 951	8 955	7 996	168	1,0%	155	1,7%	13	0,2%
Sveriges veterinärförbund	1 638	1 391	247	1 637	1 387	250	1	0,1%	4	0,3%	-3	-1,2%
Reservofficerarna	i.u.	i.u.	i.u.	i.u.	i.u.	i.u.	i.u.	i.u.	i.u.	i.u.	i.u.	i.u.
Officersförbundet	7 109	744	6 365	7 223	718	6 505	-114	-1,6%	26	3,6%	-140	-2,2%
SRAT	13 944	9 695	4 249	14 191	9 839	4 352	-247	-1,7%	-144	-1,5%	-103	-2,4%
Direktanslutna och ej matchade förbund	304 557	177 423	127 134	288 867	167 419	121 448	15 690	5,4%	10 004	6,0%	5 686	4,7%
Dubbelanslutna direktaviserade	-5 217	-3 143	-2 074	-5 315	-3 185	-2 130	98	-1,8%	42	-1,3%	56	-2,6%
Summa direktaviserade	475 988	303 679	172 309	467 750	298 092	169 658	8 238	1,8%	5 587	1,9%	2 651	1,6%
Summa samtliga	789 145	465 844	323 301	773 934	456 189	317 745	15 211	2,0%	9 655	2,1%	5 556	1,7%

Skapad 2025-02-13 kl 10:14

# Ersättningstagare per förbund och kön

JANUARI  
2025

Distrikt	SAMTLIGA MEDLEMMAR			KVINNOR			MÄN		
	Antal januari 2025	Procent av medlemstal januari 2025	Procent av medlemsantal januari 2024	Antal januari 2025	Procent av medlemstal januari 2025	Procent av medlemsantal januari 2024	Antal januari 2025	Procent av medlemstal januari 2025	Procent av medlemsantal januari 2024
Summa samtliga	12 853	1,6%	1,3%	7360	1,6%	1,2%	5493	1,7%	1,3%
Akademikerförbundet SSR	991	1,6%	1,3%	724	1,4%	1,2%	267	2,3%	1,9%
Akavia	1 587	1,6%	1,2%	845	1,5%	1,2%	742	1,9%	1,3%
DIK	414	2,4%	1,9%	315	2,4%	1,8%	99	2,5%	2,4%
Fysioterapeuterna	34	0,4%	0,2%	23	0,3%	0,2%	11	0,6%	0,5%
Kyrkans Akademikerförbund	i.u.	i.u.	i.u.	i.u.	i.u.	i.u.	i.u.	i.u.	i.u.
Naturvetarna	489	1,6%	1,4%	308	1,5%	1,3%	181	1,7%	1,5%
Officersförbundet	17	0,2%	0,2%	1	0,1%	0,4%	16	0,3%	0,1%
Reservofficerarna	i.u.	i.u.	i.u.	i.u.	i.u.	i.u.	i.u.	i.u.	i.u.
Sjöbefälsföreningen	i.u.	i.u.	i.u.	i.u.	i.u.	i.u.	i.u.	i.u.	i.u.
SRAT	120	0,9%	0,7%	77	0,8%	0,6%	43	1,0%	1,0%
Sveriges arbetsterapeuter	61	0,8%	0,4%	51	0,7%	0,4%	10	2,1%	0,7%
Sveriges arkitekter	i.u.	i.u.	i.u.	i.u.	i.u.	i.u.	i.u.	i.u.	i.u.
Sveriges farmaceuter	45	0,9%	0,7%	35	0,8%	0,6%	10	1,4%	1,4%
Sveriges ingenjörer	1 351	1,0%	0,7%	420	1,0%	0,8%	931	1,0%	0,7%
Sveriges läkarförbund	134	1,0%	0,6%	68	0,8%	0,6%	66	1,2%	0,6%
Sveriges lärare	i.u.	i.u.	i.u.	i.u.	i.u.	i.u.	i.u.	i.u.	i.u.
Sveriges psykologförbund	98	1,2%	0,6%	57	0,9%	0,5%	41	1,9%	0,8%
Sveriges skolledare	48	0,9%	0,6%	33	0,9%	0,5%	15	1,0%	0,9%
Sveriges universitetslärare och forskare	344	2,0%	1,8%	177	1,9%	1,8%	167	2,1%	1,7%
Sveriges veterinärförbund	5	0,3%	0,3%	5	0,4%	0,3%	i.u.	i.u.	i.u.
Tjänstetandläkarna	26	1,1%	0,8%	16	0,9%	0,5%	10	1,5%	1,8%
Vårdförbundet	272	0,5%	0,4%	245	0,5%	0,3%	27	0,5%	0,7%
Direktanslutna	5 846	2,3%	1,8%	3367	2,4%	1,9%	2479	2,2%	1,8%
Ej matchade förbund	1 029	2,0%	0,9%	630	1,8%	0,8%	399	2,5%	1,0%
Dubbelanslutna direktaviserade	-58	1,1%	0,9%	-37	1,2%	0,8%	-21	1,0%	1,1%

Skapad 2025-02-13 kl 10:14

# Programdeltagare per förbund och kön

JANUARI  
2025

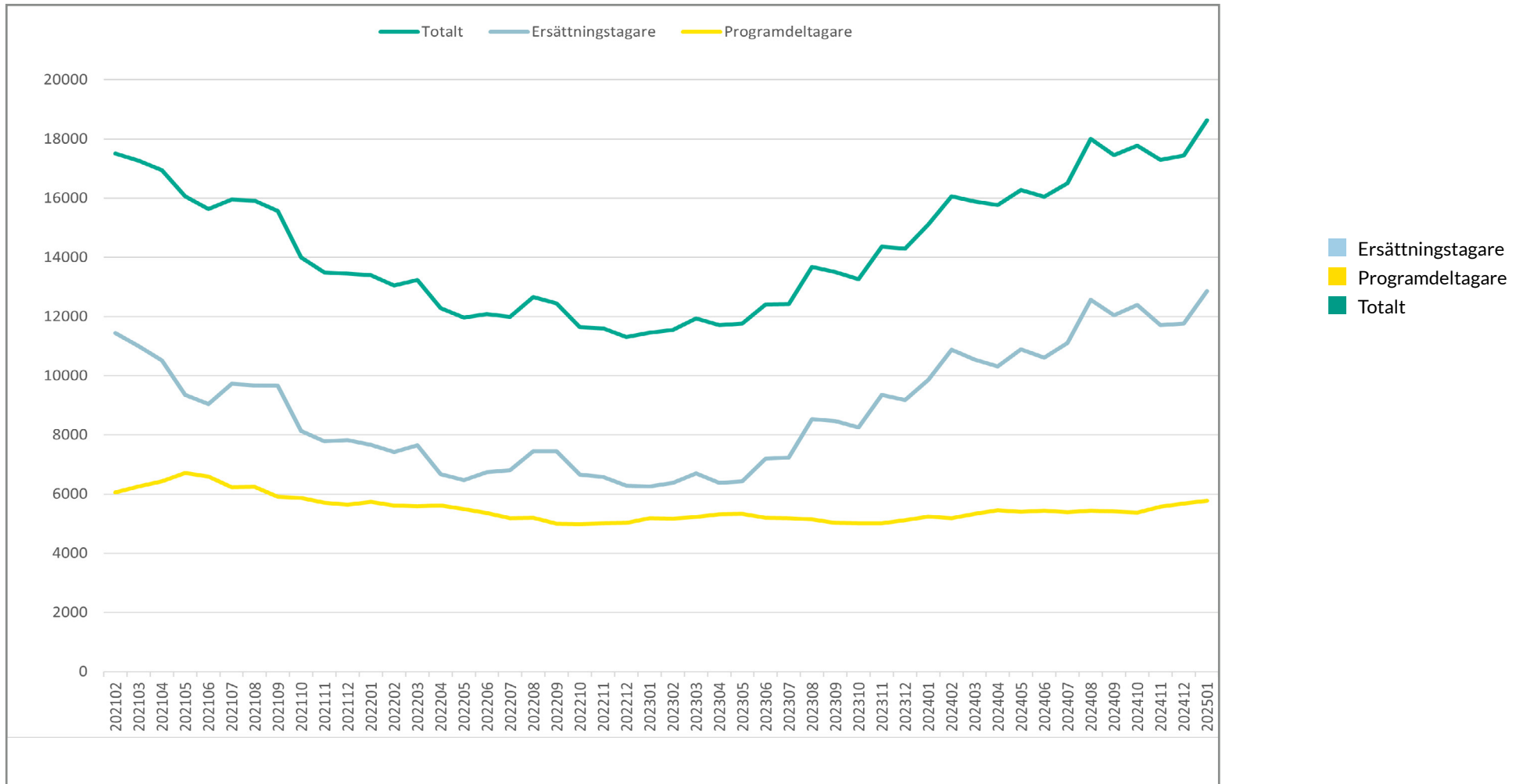
Distrikt	SAMTLIGA MEDLEMMAR			KVINNOR			MÄN		
	Antal januari 2025	Procent av medlemstal januari 2025	Procent av medlemsantal januari 2024	Antal januari 2025	Procent av medlemstal januari 2025	Procent av medlemsantal januari 2024	Antal januari 2025	Procent av medlemstal januari 2025	Procent av medlemsantal januari 2024
Summa samtliga	6187	0,8%	0,7%	3341	0,7%	0,7%	2846	0,9%	0,8%
Akademikerförbundet SSR	453	0,7%	0,7%	336	0,7%	0,6%	117	1,0%	1,0%
Akavia	603	0,6%	0,6%	315	0,5%	0,5%	288	0,7%	0,7%
DIK	205	1,2%	1,2%	138	1,0%	1,1%	67	1,7%	1,5%
Fysioterapeuterna	11	0,1%	0,1%	8	0,1%	0,1%	3	i.u.	i.u.
Kyrkans Akademikerförbund	i.u.	i.u.	i.u.	i.u.	i.u.	i.u.	i.u.	i.u.	i.u.
Naturvetarna	197	0,6%	0,6%	116	0,6%	0,5%	81	0,8%	0,7%
Officersförbundet	8	0,1%	0,1%	i.u.	i.u.	i.u.	8	0,1%	0,1%
Reservofficerarna	i.u.	i.u.	i.u.	i.u.	i.u.	i.u.	i.u.	i.u.	i.u.
Sjöbefälsföreningen	i.u.	i.u.	i.u.	i.u.	i.u.	i.u.	i.u.	i.u.	i.u.
SRAT	74	0,5%	0,4%	45	0,5%	0,4%	29	0,7%	0,4%
Sveriges arbetsterapeuter	17	0,2%	0,2%	16	0,2%	0,2%	1	0,2%	0,4%
Sveriges arkitekter	i.u.	i.u.	i.u.	i.u.	i.u.	i.u.	i.u.	i.u.	i.u.
Sveriges farmaceuter	21	0,4%	0,3%	18	0,4%	0,3%	3	0,4%	0,4%
Sveriges ingenjörer	516	0,4%	0,3%	156	0,4%	0,3%	360	0,4%	0,3%
Sveriges läkarförbund	23	0,2%	0,2%	12	0,1%	0,2%	11	0,2%	0,3%
Sveriges lärare	i.u.	i.u.	i.u.	i.u.	i.u.	i.u.	i.u.	i.u.	i.u.
Sveriges psykologförbund	28	0,3%	0,3%	20	0,3%	0,3%	8	0,4%	0,2%
Sveriges skolledare	14	0,3%	0,1%	8	0,2%	0,1%	6	0,4%	0,2%
Sveriges universitetslärare och forskare	100	0,6%	0,5%	46	0,5%	0,4%	54	0,7%	0,6%
Sveriges veterinärförbund	3	0,2%	0,2%	2	0,1%	0,1%	1	0,4%	0,4%
Tjänstetandläkarna	10	0,4%	0,4%	7	0,4%	0,2%	3	0,4%	0,8%
Vårdförbundet	155	0,3%	0,3%	139	0,3%	0,3%	16	0,3%	0,4%
Direktanslutna	3487	1,4%	1,3%	1802	1,3%	1,2%	1685	1,5%	1,4%
Ej matchade förbund	367	0,7%	0,5%	209	0,6%	0,4%	158	1,0%	0,6%
Dubbelanslutna direktaviserade	-105	2,0%	1,4%	-52	1,7%	1,4%	-53	2,6%	1,5%

Skapad 2025-02-13 kl 10:14

# Ersättningstagare och programdeltagare

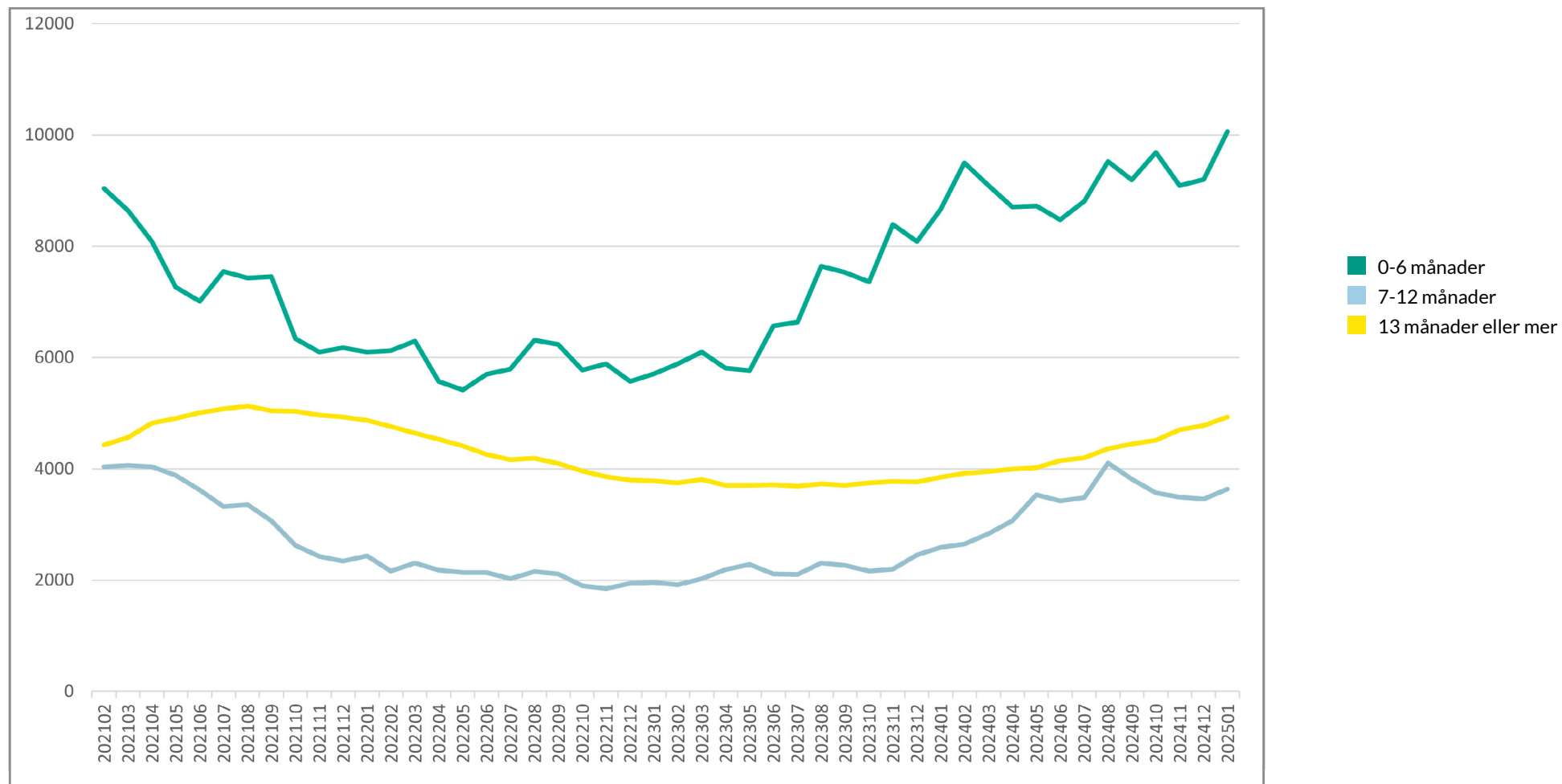
i år och föregående år

JANUARI  
2025



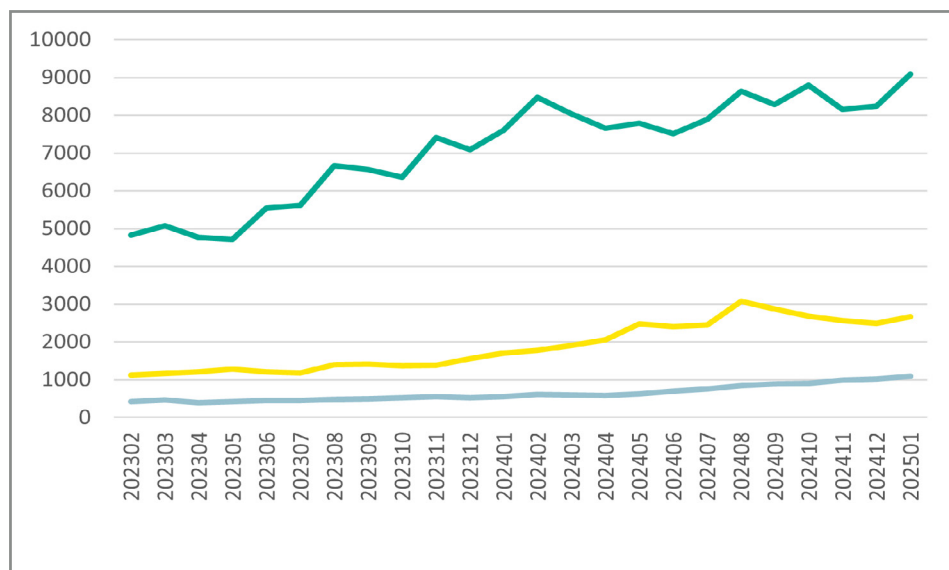
# Arbetslösa per månad efter arbetslöshetens längd

JANUARI  
2025



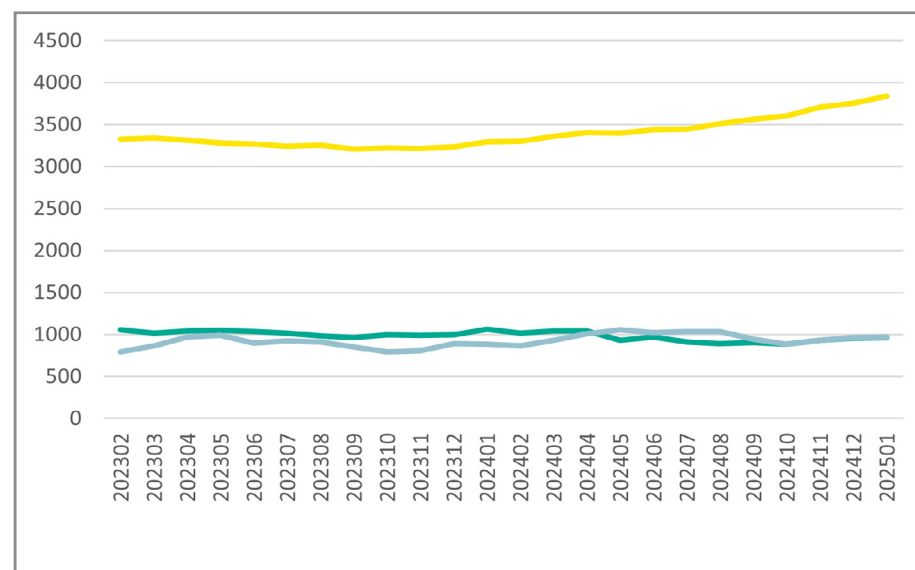


## Antal ersättningstagare per månad efter arbetslöshetens längd



- 0-6 månader
- 7-12 månader
- 13 månader eller mer

## Antal programdeltagare per månad efter arbetslöshetens längd



- 0-6 månader
- 7-12 månader
- 13 månader eller mer

# SVERIGES STÖRSTA A-KASSA

## MER ÄN BARA STATISTIK

Akademikernas a-kassa är Sveriges största a-kassa med över 785 000 medlemmar.

Tillsammans med våra fackförbund erbjuder vi Sveriges akademiker trygghet.

*Nyfiken  
på mer?*

[akademikernasakassa.se](https://akademikernasakassa.se)

## Akademikernas a-kassa.

För ett arbetsliv i förändring.

# Utbetald ersättning - jämförelse 12 månader

JANUARI  
2025

Månad	Total ersättning 2025	Total ersättning 2024	Skillnad procent	Grundersättning 2025	Grundersättning 2024	Skillnad procent
Januari	297 648 237	173 042 971	+72,0%	7 525 289	4 283 474	+75,7%
Februari						
Mars						
April						
Maj						
Juni						
Juli						
Augusti						
September						
Oktober						
November						
December						
Summa	297 648 237	173 042 971	+72,0%	7 525 289	4 283 474	+75,7%

*Källa: OAS försäkringssystem (statsbidrag, ej justerat ersättningsdagar under året)*

# Utbetalda dagar - jämförelse 12 månader

JANUARI  
2025

Månad	Totalt antal dagar 2025	Totalt antal dagar 2024	Skillnad procent	Dagar grund 2025	Dagar grund 2024	Skillnad procent
Januari	298 528	174 215	+71,4%	18 597	10 857	+71,3%
Februari						
Mars						
April						
Maj						
Juni						
Juli						
Augusti						
September						
Oktober						
November						
December						
Summa	298 528	174 215	+71,4%	18 597	10 857	+71,3%

*Källa: OAS försäkringssystem (statsbidrag, ej justerat ersättningsdagar under året)*

Län	Arbetslösa	Ersättningstagare	Programdeltagare	Medlemmar	Andel arbetslösa december 2025	Andel arbetslösa december 2024
Uppgift om län saknas	4	1	3	656	0,6%	0,6%
Blekinge	162	100	62	9 351	1,7%	1,4%
Dalarna	223	154	69	14 219	1,6%	1,3%
Gotland	74	47	27	3 231	2,3%	1,9%
Gävleborg	273	165	108	13 849	2,0%	1,9%
Halland	400	282	118	21 620	1,9%	1,5%
Jämtland	118	83	35	8 378	1,4%	1,4%
Jönköping	269	174	95	18 341	1,5%	1,3%
Kalmar	215	133	82	11 169	1,9%	1,7%
Kronoberg	176	106	70	10 107	1,7%	1,6%
Norrbottn	162	115	47	14 995	1,1%	1,1%
Skåne	3 246	2 184	1 062	105 778	3,1%	2,6%
Stockholm	7 080	5 173	1 907	252 352	2,8%	2,3%
Södermanland	287	182	105	14 673	2,0%	1,8%
Uppsala	901	607	294	37 262	2,4%	2,0%
Värmland	288	177	111	15 393	1,9%	1,4%
Västerbotten	338	224	114	20 030	1,7%	1,4%
Västernorrland	218	125	93	13 825	1,6%	1,5%
Västmanland	312	202	110	17 411	1,8%	1,5%
Västra Götaland	3 028	2 087	941	133 183	2,3%	1,9%
Örebro	282	180	102	17 820	1,6%	1,3%
Östergötland	570	352	218	35 502	1,6%	1,2%

## PER MÅNAD

Månad	2025	2024	2023	2022	2021	2020	2019	2018	2017	2016
Januari	18627	15102	11447	13401	18044	13279	12018	11339	11643	12761
Februari		16063	11551	13045	17502	12801	11597	11382	11539	12381
Mars		15883	11932	13239	17265	12887	11677	11719	11908	12381
April		15769	11708	12277	16947	13970	11336	11224	11243	11993
Maj		16280	11756	11968	16063	14611	11888	11341	11096	11587
Juni		16050	12402	12088	15637	16011	11477	10924	11158	11759
Juli		16499	12421	11986	15951	17876	11859	11009	10805	11541
Augusti		18003	13678	12659	15915	18398	13101	11971	11852	12123
September		17452	13502	12449	15564	18159	12495	11437	11518	12357
Oktober		17768	13267	11641	14002	18030	12432	10959	11132	11355
November		17288	14362	11596	13492	17651	12165	11393	11549	11173
December		17436	14296	11312	13453	17792	11981	10902	11203	11392

## PER ÅR

	2025	2024	2023	2022	2021	2020	2019	2018	2017	2016
Arbetslösa		35393	29039	26 521	33 133	34 898	25 914	24 635	24 768	26 102
Procent		4,53%	3,79%	3,50%	4,40%	4,72%	3,67%	3,51%	3,55%	3,78%
Årsmedlemmar		780 715	766 361	757 022	752 297	739 270	706 531	701 221	697 392	690 392

Årsmedlemmar är antalet medlemmar under året omräknat till medlem med 12 månadsavgifter betalade, fullbetald årsmedlem.

## ERSÄTTNINGSTAGARE

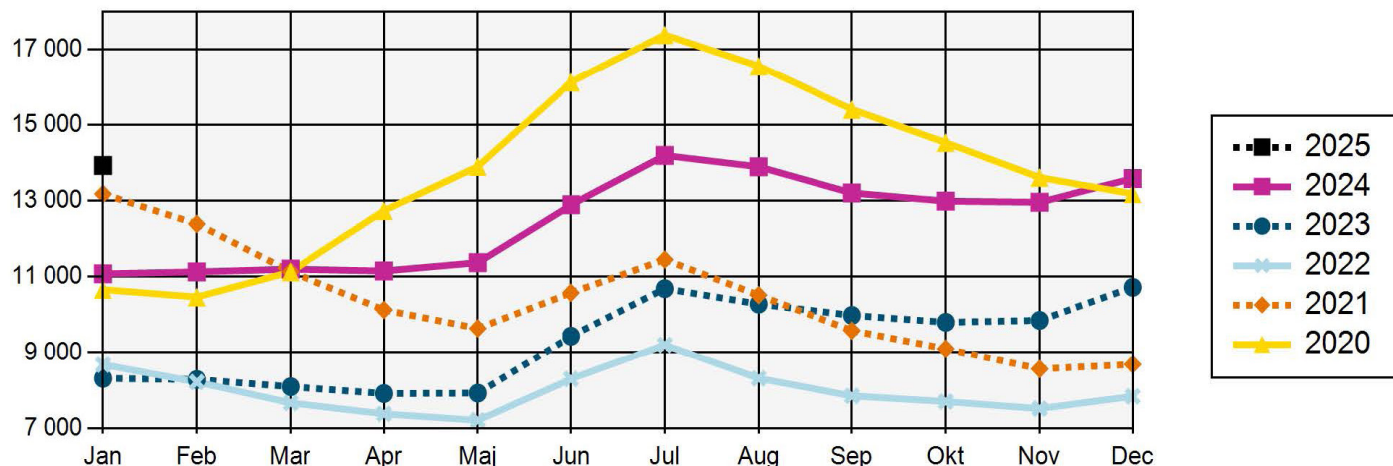
Månad	2025	2024	2023	2022	2021	2020	2019	2018	2017	2016
Januari	12853	9857	6255	7661	12092	9547	8444	7120	7186	7951
Februari		10874	6372	7427	11440	9046	8030	7266	7112	7744
Mars		10544	6704	7646	11001	9097	8057	7642	7480	7889
April		10310	6383	6668	10514	10158	7717	7149	6755	7520
Maj		10886	6428	6473	9350	10640	8311	7342	6656	7114
Juni		10615	7199	6734	9048	11889	7863	6993	6828	7418
Juli		11106	7240	6803	9723	13713	8313	7299	6594	7258
Augusti		12560	8528	7456	9669	14028	9518	8299	7619	7818
September		12038	8473	7445	9656	13738	8901	7781	7371	8148
Oktober		12388	8254	6653	8130	13466	8872	7363	6929	7032
November		11713	9353	6579	7788	12698	8563	7842	7339	6812
December		11757	9175	6282	7818	12452	8321	7325	6987	7074

## PROGRAMDELTAGARE

Månad	2025	2024	2023	2022	2021	2020	2019	2018	2017	2016
Januari	5774	5245	5192	5740	5952	3732	3574	4219	4457	4810
Februari		5189	5179	5618	6062	3755	3567	4116	4427	4637
Mars		5339	5228	5593	6264	3790	3620	4077	4428	4492
April		5459	5325	5609	6433	3812	3619	4075	4488	4473
Maj		5394	5328	5495	6713	3971	3577	3999	4440	4473
Juni		5435	5203	5354	6589	4122	3614	3931	4330	4341
Juli		5393	5181	5183	6228	4163	3546	3710	4211	4283
Augusti		5443	5150	5203	6246	4370	3583	3672	4233	4305
September		5414	5029	5004	5908	4421	3594	3656	4147	4209
Oktober		5380	5013	4988	5872	4564	3560	3596	4203	4323
November		5575	5009	5017	5704	4953	3602	3551	4210	4361
December		5679	5121	5030	5635	5340	3660	3577	4216	4318



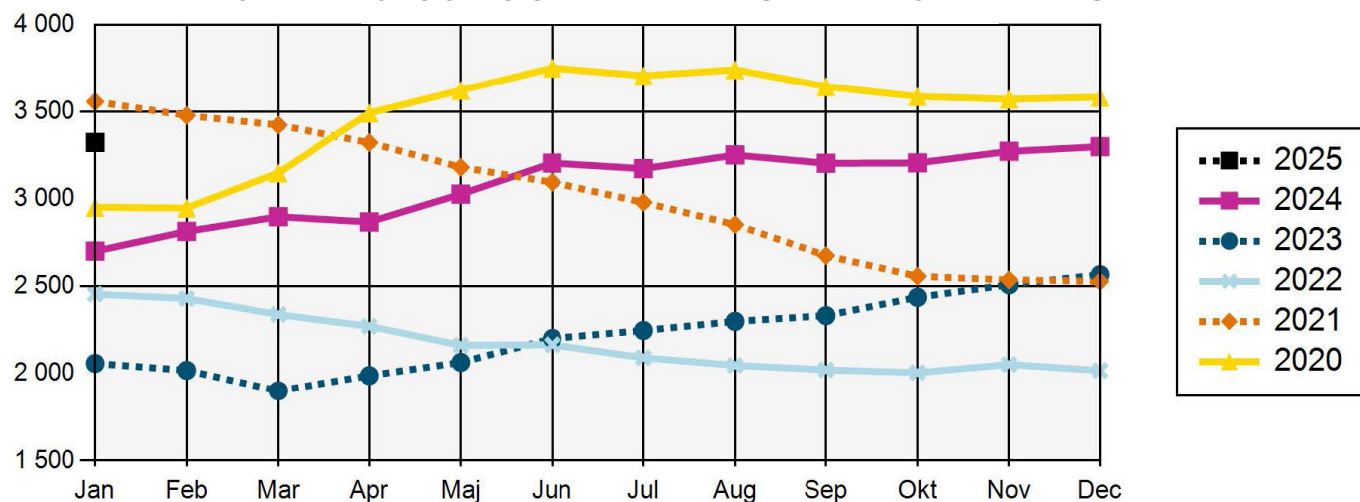
## ARBETSLÖSA



## ARBETSLÖSA

Arbetsökande utan arbete som inte deltar i ett arbetsmarknadspolitiskt program. (Har själva angett vilken a-kassa de tillhör.)

## DELTIDSARBETSLÖSA OCH TILLFÄLLIG TIMANSTÄLLNING



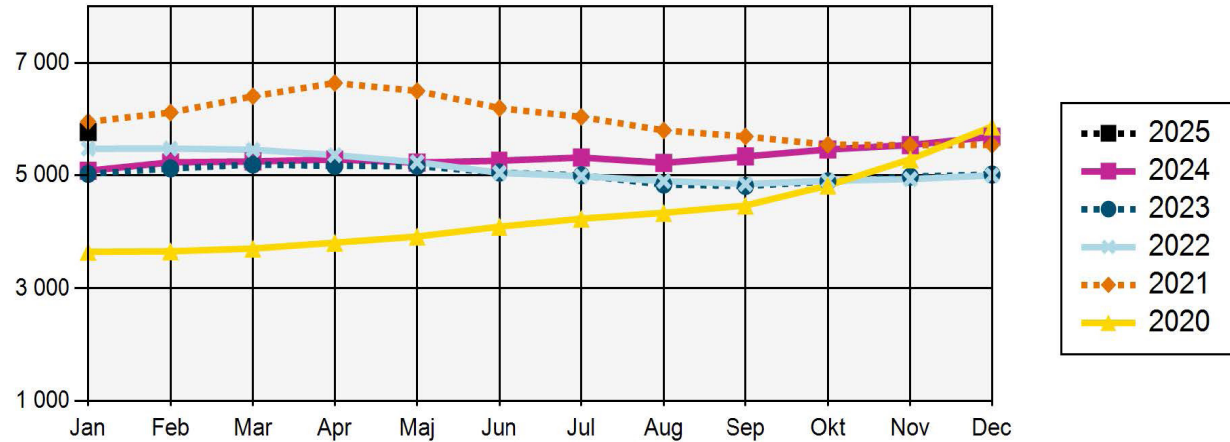
## DELTIDSARBETSLÖSA OCH TILLFÄLLIGA TIMANSTÄLLNINGAR

Deltidsarbetslösa - Personer med en fast eller tidsbegränsad anställning som har en kortare tjänstgöringstid än de skulle vilja ha. (Har själva angett vilken a-kassa de tillhör. Kan vara ersättningstagare i a-kassan.) Om de får ersättning eller ej framgår inte av statistiken.

Tillfälliga timanställningar - personer som har ett arbete på minst 8 timmar i veckan i genomsnitt och månad, där arbetet är av tillfällig karaktär (s.k. springvikarier, behovsanställda). (Har själva angett vilken a-kassa de tillhör. Kan vara ersättningstagare i a-kassan.) Om de får ersättning eller ej framgår inte av statistiken.

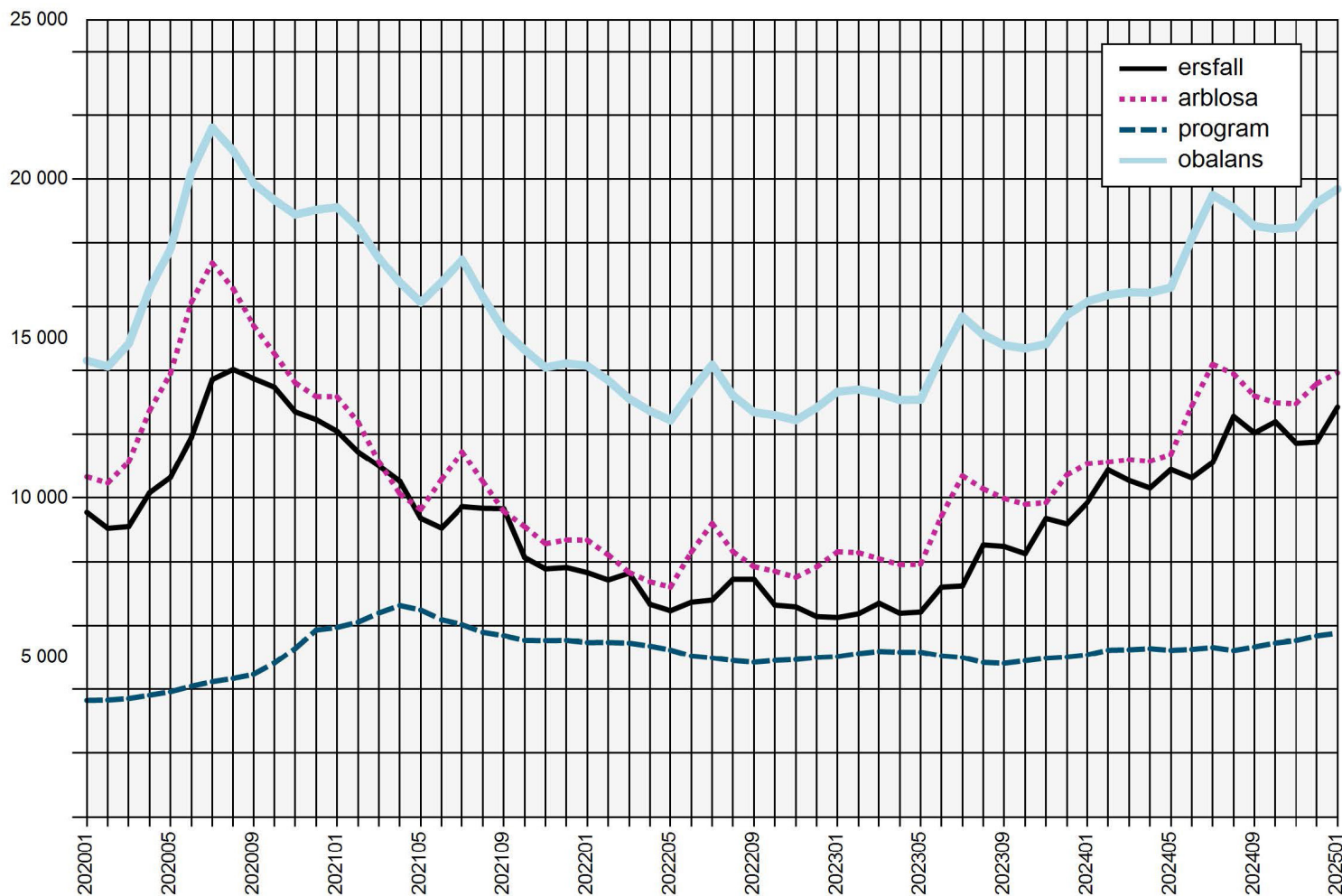


## I PROGRAM MED AKTIVITETSSTÖD



## I PROGRAM MED AKTIVITETSSTÖD

Deltar i program och får aktivitetsstöd från Försäkringskassan. (Har själva angett vilken a-kassa de tillhör.)



## ERSÄTTNINGSTAGARE AKADEMIKERNAS A-KASSA

Antalet medlemmar som fått ersättning från Akademikernas a-kassa.

## ANMÄLDA ARBETSFÖRMEDLINGEN

Antalet medlemmar i Akademikernas a-kassa som varit anmälda på Arbetsförmedlingen som arbetslösa.

## I PROGRAM

Antalet medlemmar i Akademikernas a-kassa i program med aktivitetsstöd.

## OBALANSTALET

Antalet medlemmar i Akademikernas a-kassa som varit anmälda på Arbetsförmedlingen samt de medlemmar som deltar i program.