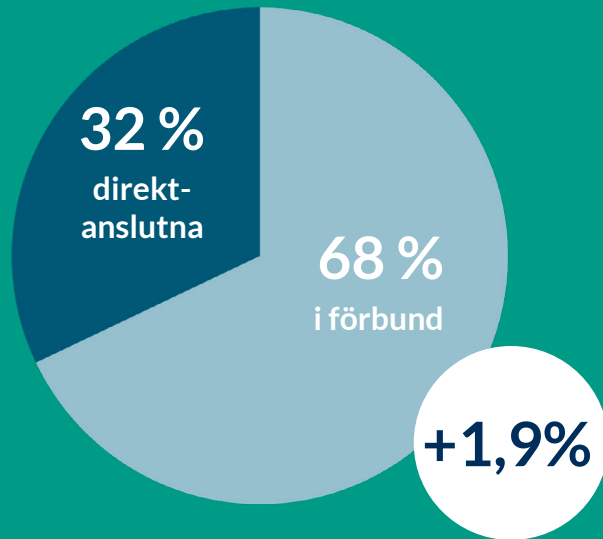
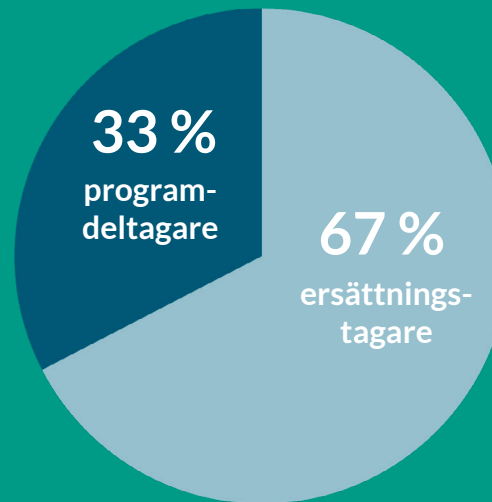


Månadsrapport

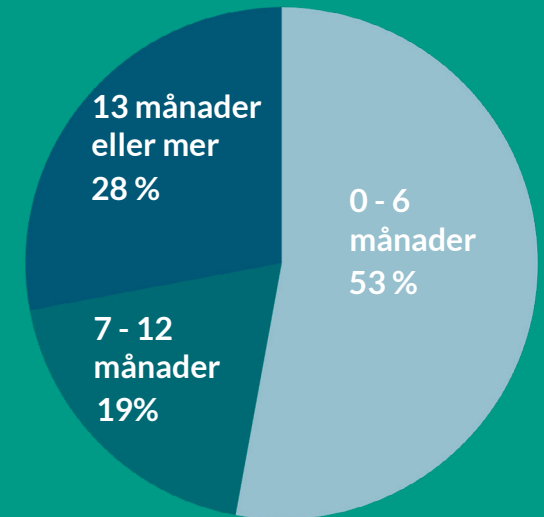
FEBRUARI 2025



VÅRA MEDLEMMAR:
790 158



ARBETSLÖSA MEDLEMMAR:
2,3 % - 18 107 personer



ARBETSLÖSHETENS LÄNGD

13 688

var heltidsarbetslösa
(anmälda på Arbetsförmedlingen)

3 351

var deltidsarbetslösa
(anmälda på Arbetsförmedlingen)

221 040

ersättningsdagar
som betalats ut i februari

221 162 917

kronor som betalats
ut i ersättning i februari

Vi ger dig det senaste om akademikers arbetsmarknad

Vi vill bidra till ett välfungerande trygghetssystem som ger individuell frihet, en flexibel arbetsmarknad och ett jämlikt samhälle. Ett led i detta är att du lätt ska kunna få en aktuell bild av akademikers situation på arbetsmarknaden – både samhälle och människa vinner på att det finns lättillgänglig och aktuell fakta. Mer fakta bidrar till att rätt resurser och åtgärder används för att möta arbetslösheten.

Vi tar därför varje månad fram statistik som beskriver utvecklingen av arbetslösheten och anslutningen till både a-kassa och Saco-förbund samt Vårdförbundet. I månadsstatistiken kan du bland annat följa hur många personer som får a-kassa från oss och som deltar i arbetsmarknadspolitiska program.

Vår prioriterade målgrupp är våra medlemmar och därför tar vi främst fram statistik för deras situation. Varje år publicerar vi dessutom Arbetslöshetsrapporten; en rapport där vi sammanställer all relevant statistik för hela arbetsmarknaden. Ladda ner rapporten på akademikernasakassa.se/arbetsloshetsrapporten

Trevlig läsning!



För ett
arbetsliv i
förändring.



VILL DU VETA MER?

Mer statistik om arbetsmarknaden hittar du på arbetsloshetsrapporten.se



Distrikt/förbund	Antal februari 2025	Antal februari 2024	Ändring antal	Ändring procent
Summa samtliga	790 158	775 211	14 947	1,9%
Akademikerförbundet SSR	61 583	60 245	1 338	2,2%
Akavia	96 557	95 372	1 185	1,2%
DIK	17 335	17 088	247	1,4%
Fysioterapeuterna	8 555	8 614	-59	-0,7%
Kyrkans Akademikerförbund	i.u.	i.u.	i.u.	i.u.
Naturvetarna	i.u.	i.u.	i.u.	i.u.
Officersförbundet	7 118	i.u.	i.u.	i.u.
Reservofficerarna	i.u.	i.u.	i.u.	i.u.
Sjöbefälsföreningen	i.u.	i.u.	i.u.	i.u.
SRAT	13 917	14 170	-253	-1,8%
Sveriges arbetsterapeuter	7 361	7 375	-14	-0,2%
Sveriges arkitekter	9 369	9 337	32	0,3%
Sveriges farmaceuter	5 067	i.u.	i.u.	i.u.
Sveriges ingenjörer	137 921	134 092	3 829	2,9%
Sveriges läkarförbund	13 633	i.u.	i.u.	i.u.
Sveriges lärare	i.u.	i.u.	i.u.	i.u.
Sveriges psykologförbund	8 530	i.u.	i.u.	i.u.
Sveriges skollära	5 387	4 947	440	8,9%
Sveriges universitetslärare och forskare	17 141	i.u.	i.u.	i.u.
Sveriges veterinärförbund	1 637	1 626	11	0,7%
Tjänstetandläkarna	2 441	2 376	65	2,7%
Vårdförbundet	55 321	i.u.	i.u.	i.u.
Direktanslutna	252 988	245 411	7 577	3,1%
Ej matchade förbund	72 364	175 468	-103 104	-58,8%
Dubbelanslutna direktaviserade	-4 067	-910	-3 157	346,9%

* = Förbundsavsiserade distrikt som ej matchat

Medlemmar per förbund och kön

FEBRUARI
2025

Distrikt	Antal februari 2025	Varav kvinnor	Varav män	Antal februari 2024	Varav kvinnor	Varav män	Ändring antal	Ändring procent	Ändring kvinnor antal	Ändring kvinnor procent	Ändring män antal	Ändring män procent
Förbundsaviserade												
Akavia	96 557	57 788	38 769	95 372	56 887	38 485	1 185	1,2%	901	1,6%	284	0,7%
DIK	17 335	13 371	3 964	17 088	13 126	3 962	247	1,4%	245	1,9%	2	0,1%
Sveriges ingenjörer	137 921	41 205	96 716	134 092	39 542	94 550	3 829	2,9%	1 663	4,2%	2 166	2,3%
Akademikerförbundet SSR	61 583	50 048	11 535	60 245	48 870	11 375	1 338	2,2%	1 178	2,4%	160	1,4%
Summa förbundsaviserade	313 396	162 412	150 984	306 797	158 425	148 372	6 599	2,2%	3 987	2,5%	2 612	1,8%
Direktaviserade												
Fysioterapeuterna	8 555	6 774	1 781	8 614	6 848	1 766	-59	-0,7%	-74	-1,1%	15	0,8%
Sveriges lärare	i.u.	i.u.	i.u.	i.u.	i.u.	i.u.	i.u.	i.u.	i.u.	i.u.	i.u.	i.u.
Sveriges arbetsterapeuter	7 361	6 891	470	7 375	6 924	451	-14	-0,2%	-33	-0,5%	19	4,2%
Sveriges skollära	5 387	3 846	1 541	4 947	3 432	1 515	440	8,9%	414	12,1%	26	1,7%
Sveriges arkitekter	9 369	6 014	3 355	9 337	5 985	3 352	32	0,3%	29	0,5%	3	0,1%
Kyrkans Akademikerförbund	i.u.	i.u.	i.u.	i.u.	i.u.	i.u.	i.u.	i.u.	i.u.	i.u.	i.u.	i.u.
Sjöbefälsföreningen	i.u.	i.u.	i.u.	i.u.	i.u.	i.u.	i.u.	i.u.	i.u.	i.u.	i.u.	i.u.
Sveriges farmaceuter	5 067	4 368	699	i.u.	i.u.	i.u.	i.u.	i.u.	i.u.	i.u.	i.u.	i.u.
Sveriges läkarförbund	13 633	8 296	5 337	i.u.	i.u.	i.u.	i.u.	i.u.	i.u.	i.u.	i.u.	i.u.
Vårdförbundet	55 321	50 362	4 959	i.u.	i.u.	i.u.	i.u.	i.u.	i.u.	i.u.	i.u.	i.u.
Naturvetarna	i.u.	i.u.	i.u.	i.u.	i.u.	i.u.	i.u.	i.u.	i.u.	i.u.	i.u.	i.u.
Sveriges psykologförbund	8 530	6 354	2 176	i.u.	i.u.	i.u.	i.u.	i.u.	i.u.	i.u.	i.u.	i.u.
Tjänstetandläkarna	2 441	1 752	689	2 376	1 719	657	65	2,7%	33	1,9%	32	4,9%
Sveriges universitetslärare och forskare	17 141	9 119	8 022	i.u.	i.u.	i.u.	i.u.	i.u.	i.u.	i.u.	i.u.	i.u.
Sveriges veterinärförbund	1 637	1 392	245	1 626	1 380	246	11	0,7%	12	0,9%	-1	-0,4%
Reservofficerarna	i.u.	i.u.	i.u.	i.u.	i.u.	i.u.	i.u.	i.u.	i.u.	i.u.	i.u.	i.u.
Officersförbundet	7 118	749	6 369	i.u.	i.u.	i.u.	i.u.	i.u.	i.u.	i.u.	i.u.	i.u.
SRAT	13 917	9 687	4 230	14 170	9 826	4 344	-253	-1,8%	-139	-1,4%	-114	-2,6%
Direktanslutna och ej matchade förbund	325 352	191 017	134 335	420 879	263 026	157 853	-95 527	-22,7%	-72 009	-27,4%	-23 518	-14,9%
Dubbelanslutna direktaviserade	-4 067	-2 472	-1 595	-910	-570	-340	-3 157	346,9%	-1 902	333,7%	-1 255	369,1%
Summa direktaviserade	476 762	304 149	172 613	468 414	298 570	169 844	8 348	1,8%	5 579	1,9%	2 769	1,6%
Summa samtliga	790 158	466 561	323 597	775 211	456 995	318 216	14 947	1,9%	9 566	2,1%	5 381	1,7%

Skapad 2025-03-12 kl 09:40

Ersättningstagare per förbund och kön

FEBRUARI
2025

Distrikt	SAMTLIGA MEDLEMMAR			KVINNOR			MÄN		
	Antal februari 2025	Procent av medlemstal februari 2025	Procent av medlemsantal februari 2024	Antal februari 2025	Procent av medlemstal februari 2025	Procent av medlemsantal februari 2024	Antal februari 2025	Procent av medlemstal februari 2025	Procent av medlemsantal februari 2024
Summa samtliga	12 206	1,5%	1,4%	6996	1,5%	1,4%	5210	1,6%	1,5%
Akademikerförbundet SSR	956	1,6%	1,5%	695	1,4%	1,4%	261	2,3%	2,1%
Akavia	1 509	1,6%	1,3%	812	1,4%	1,2%	697	1,8%	1,5%
DIK	408	2,4%	2,1%	307	2,3%	1,9%	101	2,5%	2,5%
Fysioterapeuterna	37	0,4%	0,3%	29	0,4%	0,2%	8	0,4%	0,6%
Kyrkans Akademikerförbund	i.u.	i.u.	i.u.	i.u.	i.u.	i.u.	i.u.	i.u.	i.u.
Naturvetarna	i.u.	i.u.	i.u.	i.u.	i.u.	i.u.	i.u.	i.u.	i.u.
Officersförbundet	18	i.u.	i.u.	1	i.u.	i.u.	17	i.u.	i.u.
Reservofficerarna	i.u.	i.u.	i.u.	i.u.	i.u.	i.u.	i.u.	i.u.	i.u.
Sjöbefälsföreningen	i.u.	i.u.	i.u.	i.u.	i.u.	i.u.	i.u.	i.u.	i.u.
SRAT	112	0,8%	0,9%	74	0,8%	0,8%	38	0,9%	1,1%
Sveriges arbetsterapeuter	52	0,7%	0,5%	42	0,6%	0,5%	10	2,1%	0,4%
Sveriges arkitekter	492	5,3%	5,2%	281	4,7%	4,8%	211	6,3%	5,9%
Sveriges farmaceuter	40	i.u.	i.u.	30	i.u.	i.u.	10	i.u.	i.u.
Sveriges ingenjörer	1 315	1,0%	0,8%	423	1,0%	0,9%	892	0,9%	0,8%
Sveriges läkarförbund	113	i.u.	i.u.	54	i.u.	i.u.	59	i.u.	i.u.
Sveriges lärare	i.u.	i.u.	i.u.	i.u.	i.u.	i.u.	i.u.	i.u.	i.u.
Sveriges psykologförbund	77	i.u.	i.u.	45	i.u.	i.u.	32	i.u.	i.u.
Sveriges skolledare	49	0,9%	0,6%	33	0,9%	0,5%	16	1,0%	0,9%
Sveriges universitetslärare och forskare	329	i.u.	i.u.	177	i.u.	i.u.	152	i.u.	i.u.
Sveriges veterinärförbund	8	0,5%	0,1%	8	0,6%	0,1%	i.u.	i.u.	i.u.
Tjänstetandläkarna	22	0,9%	0,9%	11	0,6%	0,6%	11	1,6%	1,7%
Vårdförbundet	257	i.u.	i.u.	232	i.u.	i.u.	25	i.u.	i.u.
Direktanslutna	5 543	2,2%	2,0%	3193	2,3%	2,1%	2350	2,1%	2,0%
Ej matchade förbund	916	1,3%	0,9%	578	1,2%	0,8%	338	1,5%	1,2%
Dubbelanslutna direktaviserade	-47	1,2%	2,0%	-29	1,2%	1,8%	-18	1,1%	2,4%

Skapad 2025-03-12 kl 09:40

Programdeltagare per förbund och kön

FEBRUARI
2025

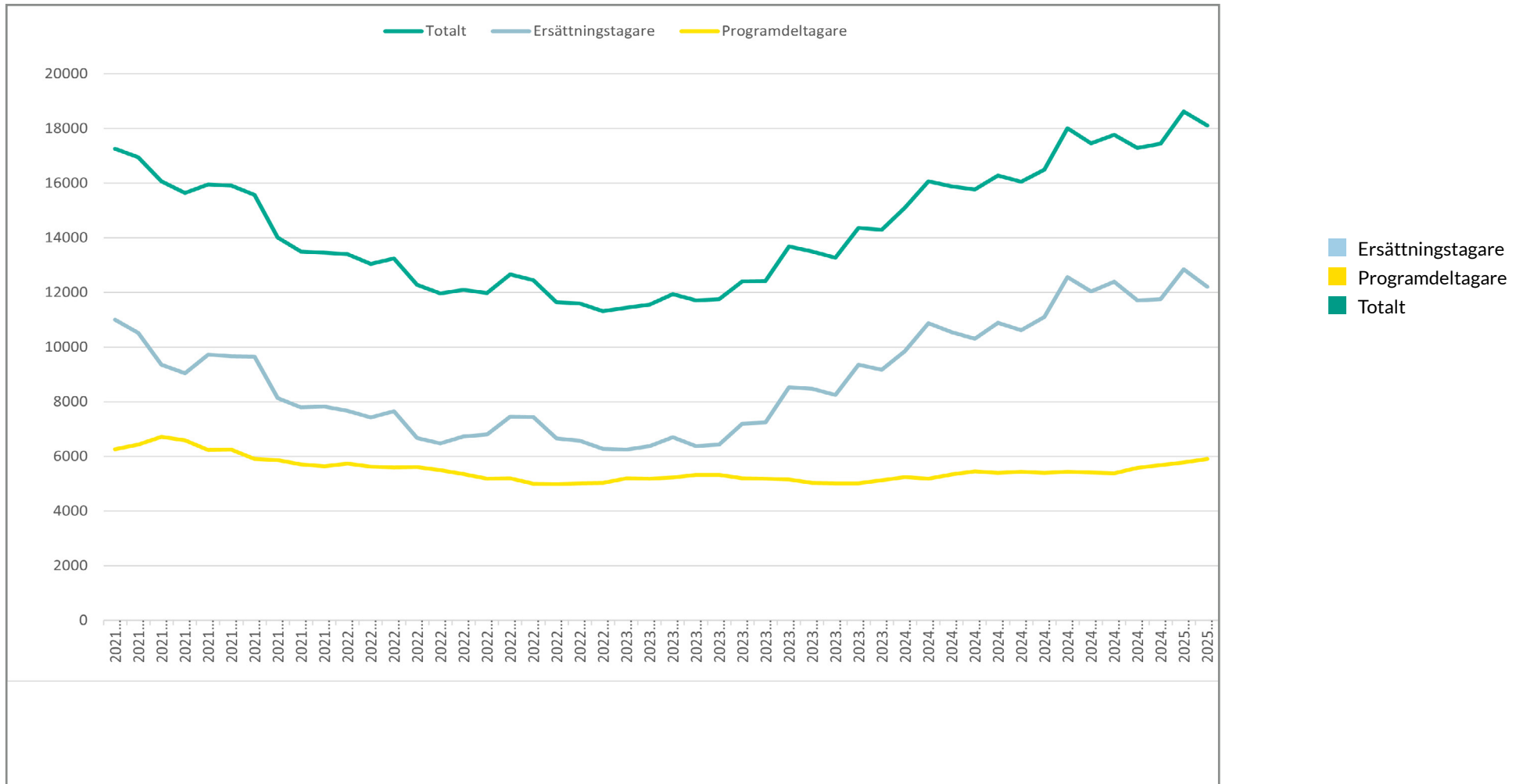
Distrikt	SAMTLIGA MEDLEMMAR			KVINNOR			MÄN		
	Antal februari 2025	Procent av medlemstal februari 2025	Procent av medlemsantal februari 2024	Antal februari 2025	Procent av medlemstal februari 2025	Procent av medlemsantal februari 2024	Antal februari 2025	Procent av medlemstal februari 2025	Procent av medlemsantal februari 2024
Summa samtliga	6309	0,8%	0,7%	3436	0,7%	0,7%	2873	0,9%	0,8%
Akademikerförbundet SSR	457	0,7%	0,7%	339	0,7%	0,6%	118	1,0%	1,0%
Akavia	608	0,6%	0,6%	319	0,6%	0,5%	289	0,7%	0,7%
DIK	208	1,2%	1,2%	145	1,1%	1,1%	63	1,6%	1,5%
Fysioterapeuterna	13	0,2%	0,1%	10	0,1%	0,1%	3	0,2%	0,1%
Kyrkans Akademikerförbund	i.u.	i.u.	i.u.	i.u.	i.u.	i.u.	i.u.	i.u.	i.u.
Naturvetarna	i.u.	i.u.	i.u.	i.u.	i.u.	i.u.	i.u.	i.u.	i.u.
Officersförbundet	9	i.u.	i.u.	i.u.	i.u.	i.u.	9	i.u.	i.u.
Reservofficerarna	i.u.	i.u.	i.u.	i.u.	i.u.	i.u.	i.u.	i.u.	i.u.
Sjöbefälsföreningen	i.u.	i.u.	i.u.	i.u.	i.u.	i.u.	i.u.	i.u.	i.u.
SRAT	71	0,5%	0,4%	42	0,4%	0,4%	29	0,7%	0,4%
Sveriges arbetsterapeuter	19	0,3%	0,3%	17	0,2%	0,2%	2	0,4%	0,4%
Sveriges arkitekter	149	1,6%	0,9%	85	1,4%	0,8%	64	1,9%	1,0%
Sveriges farmaceuter	22	i.u.	i.u.	20	i.u.	i.u.	2	i.u.	i.u.
Sveriges ingenjörer	528	0,4%	0,3%	165	0,4%	0,3%	363	0,4%	0,3%
Sveriges läkarförbund	25	i.u.	i.u.	12	i.u.	i.u.	13	i.u.	i.u.
Sveriges lärare	i.u.	i.u.	i.u.	i.u.	i.u.	i.u.	i.u.	i.u.	i.u.
Sveriges psykologförbund	30	i.u.	i.u.	22	i.u.	i.u.	8	i.u.	i.u.
Sveriges skolledare	12	0,2%	0,1%	6	0,2%	0,1%	6	0,4%	0,2%
Sveriges universitetslärare och forskare	99	i.u.	i.u.	41	i.u.	i.u.	58	i.u.	i.u.
Sveriges veterinärförbund	3	0,2%	0,2%	2	0,1%	0,1%	1	0,4%	0,4%
Tjänstetandläkarna	9	0,4%	0,4%	7	0,4%	0,2%	2	0,3%	0,8%
Vårdförbundet	155	i.u.	i.u.	140	i.u.	i.u.	15	i.u.	i.u.
Direktanslutna	3564	1,4%	1,3%	1868	1,3%	1,2%	1696	1,5%	1,4%
Ej matchade förbund	417	0,6%	0,4%	244	0,5%	0,4%	173	0,8%	0,5%
Dubbelanslutna direktaviserade	-89	2,2%	6,8%	-48	1,9%	6,8%	-41	2,6%	6,8%

Skapad 2025-03-12 kl 09:40

Ersättningstagare och programdeltagare

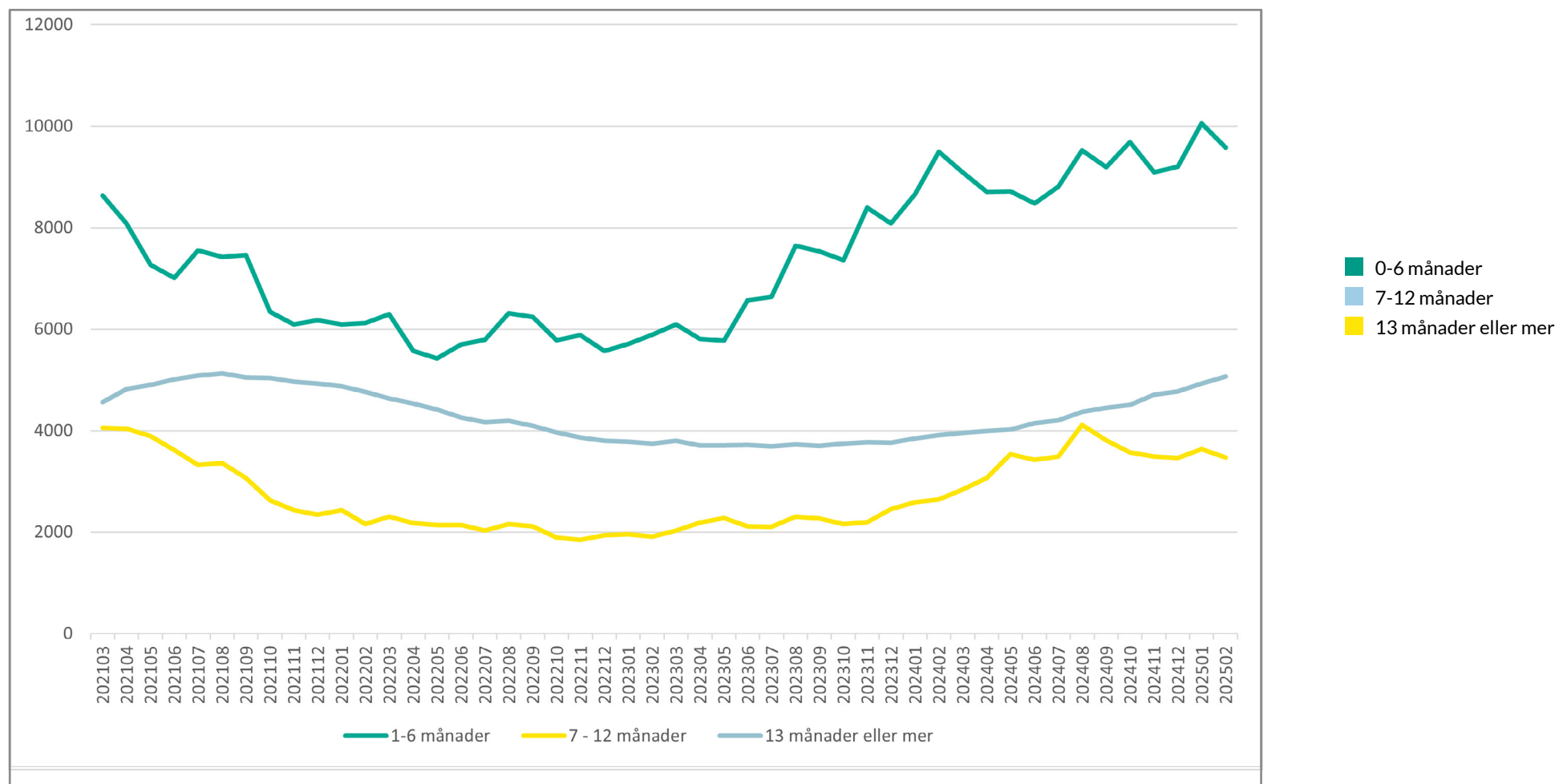
i år och föregående år

FEBRUARI
2025

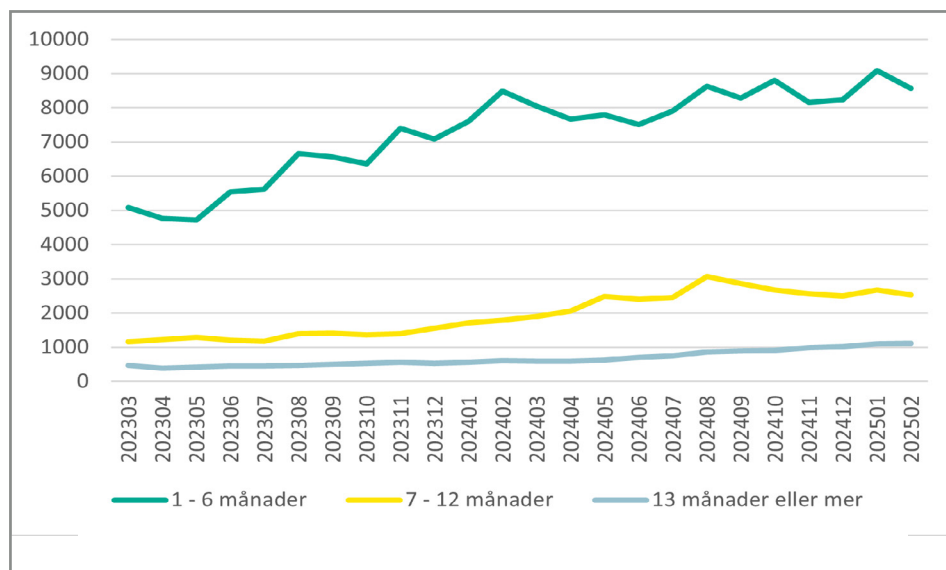


Arbetslösa per månad efter arbetslöshetens längd

FEBRUARI
2025

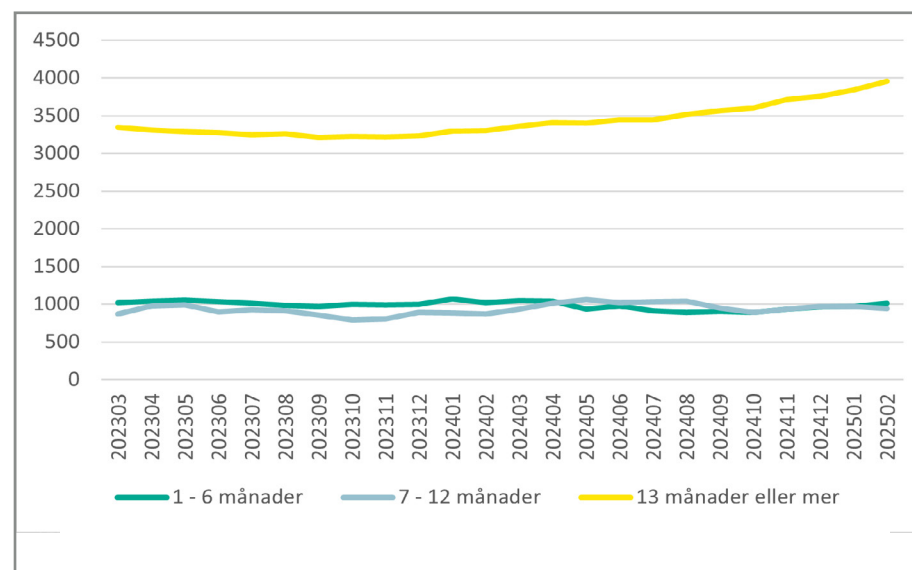


Antal ersättningstagare per månad efter arbetslöshetens längd



- 0-6 månader
- 7-12 månader
- 13 månader eller mer

Antal programdeltagare per månad efter arbetslöshetens längd



- 0-6 månader
- 7-12 månader
- 13 månader eller mer

SVERIGES STÖRSTA A-KASSA

MER ÄN BARA STATISTIK

Akademikernas a-kassa är Sveriges största a-kassa med över 790 000 medlemmar.

Tillsammans med våra fackförbund erbjuder vi Sveriges akademiker trygghet.

*Nyfiken
på mer?*

akademikernasakassa.se

Akademikernas a-kassa.

För ett arbetsliv i förändring.

Månad	Total ersättning 2025	Total ersättning 2024	Skillnad procent	Grundersättning 2025	Grundersättning 2024	Skillnad procent
Januari	297 648 237	173 042 971	+72,0%	7 525 289	4 283 474	+75,7%
Februari	221 162 917	227 641 196	-2,8%	5 759 706	5 943 732	-3,1%
Mars						
April						
Maj						
Juni						
Juli						
Augusti						
September						
Oktober						
November						
December						
Summa	518 811 154	400 684 166	+29,5%	13 284 994	10 227 206	+29,9%

Källa: OAS försäkringssystem (statsbidrag, ej justerat ersättningsdagar under året)

Utbetalda dagar - jämförelse 12 månader

FEBRUARI
2025

Månad	Totalt antal dagar 2025	Totalt antal dagar 2024	Skillnad procent	Dagar grund 2025	Dagar grund 2024	Skillnad procent
Januari	298 528	174 215	+71,4%	18 597	10 857	+71,3%
Februari	221 040	228 680	-3,3%	14 508	14 830	-2,2%
Mars						
April						
Maj						
Juni						
Juli						
Augusti						
September						
Oktober						
November						
December						
Summa	519 568	402 895	+29,0%	33 105	25 687	+28,9%

Källa: OAS försäkringssystem (statsbidrag, ej justerat ersättningsdagar under året)

Län	Arbetslösa	Ersättningstagare	Programdeltagare	Medlemmar	Andel arbetslösa februari 2024	Andel arbetslösa februari 2023
Uppgift om län saknas	6	1	5	654	0,9%	0,4%
Blekinge	161	98	63	9 362	1,7%	1,6%
Dalarna	220	146	74	14 235	1,5%	1,3%
Gotland	78	50	28	3 232	2,4%	1,8%
Gävleborg	274	160	114	13 841	2,0%	2,0%
Halland	389	271	118	21 623	1,8%	1,6%
Jämtland	129	90	39	8 387	1,5%	1,4%
Jönköping	260	167	93	18 335	1,4%	1,3%
Kalmar	213	124	89	11 152	1,9%	1,7%
Kronoberg	177	110	67	10 120	1,7%	1,7%
Norrbottn	164	117	47	15 007	1,1%	1,1%
Skåne	3 150	2 056	1 094	105 951	3,0%	2,8%
Stockholm	6 844	4 896	1 948	252 808	2,7%	2,4%
Södermanland	290	186	104	14 706	2,0%	1,8%
Uppsala	886	586	300	37 319	2,4%	2,2%
Värmland	277	162	115	15 389	1,8%	1,6%
Västerbotten	331	213	118	20 048	1,7%	1,4%
Västernorrland	218	128	90	13 823	1,6%	1,5%
Västmanland	312	193	119	17 430	1,8%	1,6%
Västra Götaland	2 919	1 965	954	133 386	2,2%	2,0%
Örebro	275	170	105	17 813	1,5%	1,3%
Östergötland	532	317	215	35 537	1,5%	1,3%

PER MÅNAD

Månad	2025	2024	2023	2022	2021	2020	2019	2018	2017	2016
Januari	18627	15102	11447	13401	18044	13279	12018	11339	11643	12761
Februari	18107	16063	11551	13045	17502	12801	11597	11382	11539	12381
Mars		15883	11932	13239	17265	12887	11677	11719	11908	12381
April		15769	11708	12277	16947	13970	11336	11224	11243	11993
Maj		16280	11756	11968	16063	14611	11888	11341	11096	11587
Juni		16050	12402	12088	15637	16011	11477	10924	11158	11759
Juli		16499	12421	11986	15951	17876	11859	11009	10805	11541
Augusti		18003	13678	12659	15915	18398	13101	11971	11852	12123
September		17452	13502	12449	15564	18159	12495	11437	11518	12357
Oktober		17768	13267	11641	14002	18030	12432	10959	11132	11355
November		17288	14362	11596	13492	17651	12165	11393	11549	11173
December		17436	14296	11312	13453	17792	11981	10902	11203	11392

PER ÅR

	2025	2024	2023	2022	2021	2020	2019	2018	2017	2016
Arbetslösa		35393	29039	26 521	33 133	34 898	25 914	24 635	24 768	26 102
Procent		4,53%	3,79%	3,50%	4,40%	4,72%	3,67%	3,51%	3,55%	3,78%
Årsmedlemmar		780 715	766 361	757 022	752 297	739 270	706 531	701 221	697 392	690 392

Årsmedlemmar är antalet medlemmar under året omräknat till medlem med 12 månadsavgifter betalade, fullbetald årsmedlem.

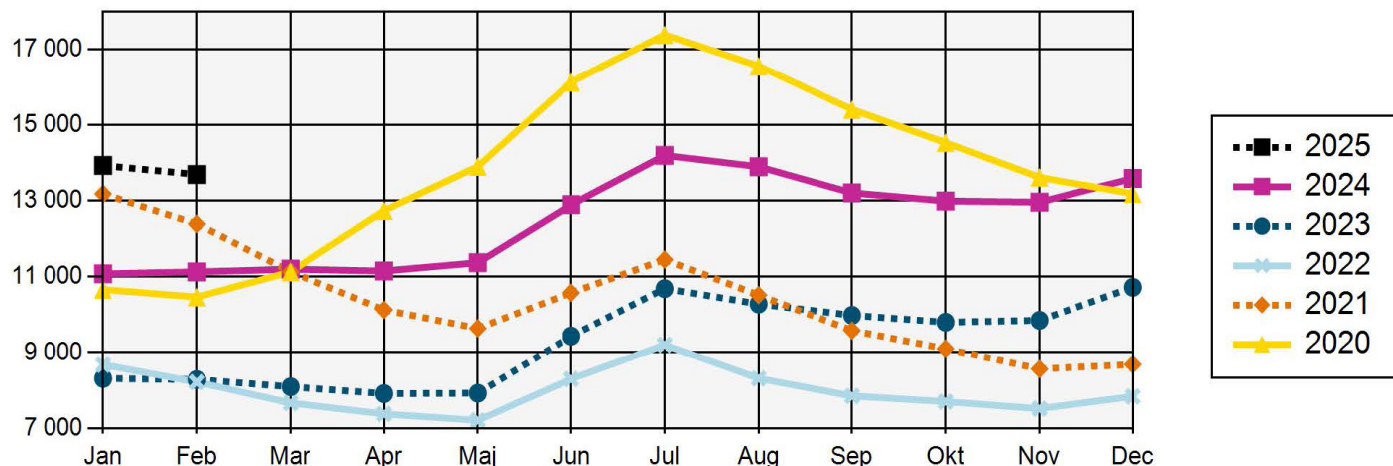
ERSÄTTNINGSTAGARE

Månad	2025	2024	2023	2022	2021	2020	2019	2018	2017	2016
Januari	12853	9857	6255	7661	12092	9547	8444	7120	7186	7951
Februari	12206	10874	6372	7427	11440	9046	8030	7266	7112	7744
Mars		10544	6704	7646	11001	9097	8057	7642	7480	7889
April		10310	6383	6668	10514	10158	7717	7149	6755	7520
Maj		10886	6428	6473	9350	10640	8311	7342	6656	7114
Juni		10615	7199	6734	9048	11889	7863	6993	6828	7418
Juli		11106	7240	6803	9723	13713	8313	7299	6594	7258
Augusti		12560	8528	7456	9669	14028	9518	8299	7619	7818
September		12038	8473	7445	9656	13738	8901	7781	7371	8148
Oktober		12388	8254	6653	8130	13466	8872	7363	6929	7032
November		11713	9353	6579	7788	12698	8563	7842	7339	6812
December		11757	9175	6282	7818	12452	8321	7325	6987	7074

PROGRAMDELTAGARE

Månad	2025	2024	2023	2022	2021	2020	2019	2018	2017	2016
Januari	5774	5245	5192	5740	5952	3732	3574	4219	4457	4810
Februari	5901	5189	5179	5618	6062	3755	3567	4116	4427	4637
Mars		5339	5228	5593	6264	3790	3620	4077	4428	4492
April		5459	5325	5609	6433	3812	3619	4075	4488	4473
Maj		5394	5328	5495	6713	3971	3577	3999	4440	4473
Juni		5435	5203	5354	6589	4122	3614	3931	4330	4341
Juli		5393	5181	5183	6228	4163	3546	3710	4211	4283
Augusti		5443	5150	5203	6246	4370	3583	3672	4233	4305
September		5414	5029	5004	5908	4421	3594	3656	4147	4209
Oktober		5380	5013	4988	5872	4564	3560	3596	4203	4323
November		5575	5009	5017	5704	4953	3602	3551	4210	4361
December		5679	5121	5030	5635	5340	3660	3577	4216	4318

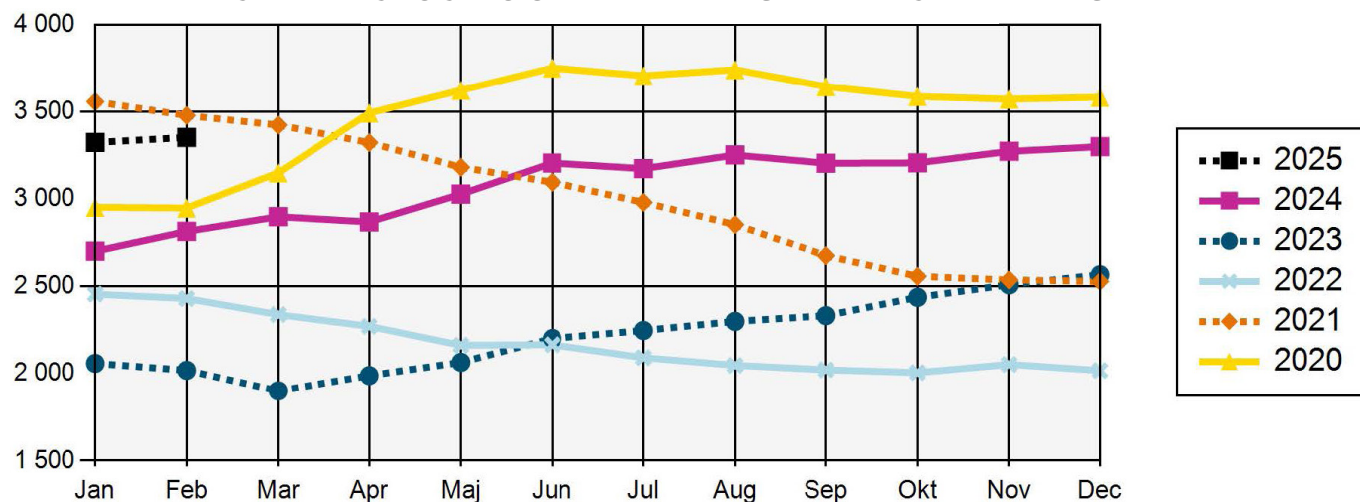
ARBETSLÖSA



ARBETSLÖSA

Arbetsökande utan arbete som inte deltar i ett arbetsmarknadspolitiskt program. (Har själva angett vilken a-kassa de tillhör.)

DELTIDSARBETSLÖSA OCH TILLFÄLLIG TIMANSTÄLLNING

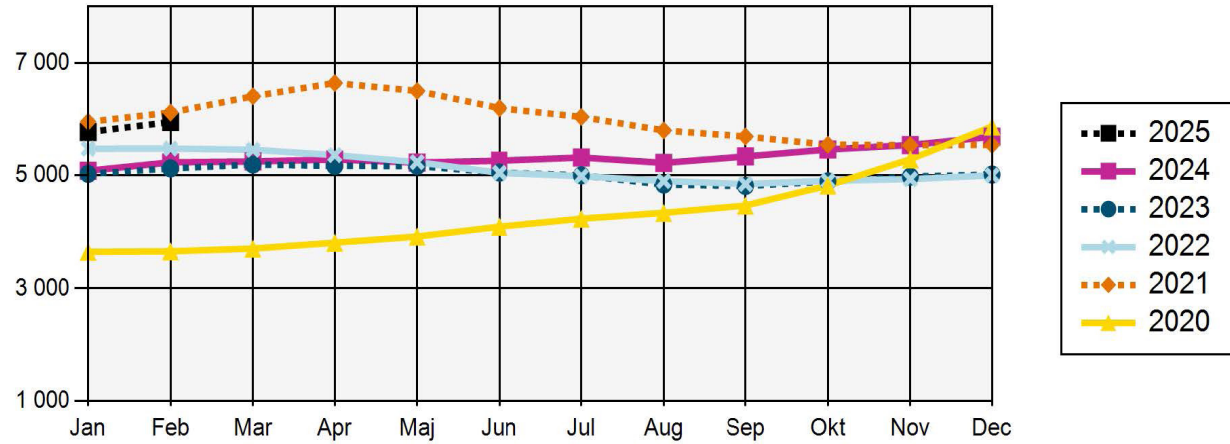


DELTIDSARBETSLÖSA OCH TILLFÄLLIGA TIMANSTÄLLNINGAR

Deltidsarbetslösa - Personer med en fast eller tidsbegränsad anställning som har en kortare tjänstgöringstid än de skulle vilja ha. (Har själva angett vilken a-kassa de tillhör. Kan vara ersättningstagare i a-kassan.) Om de får ersättning eller ej framgår inte av statistiken.

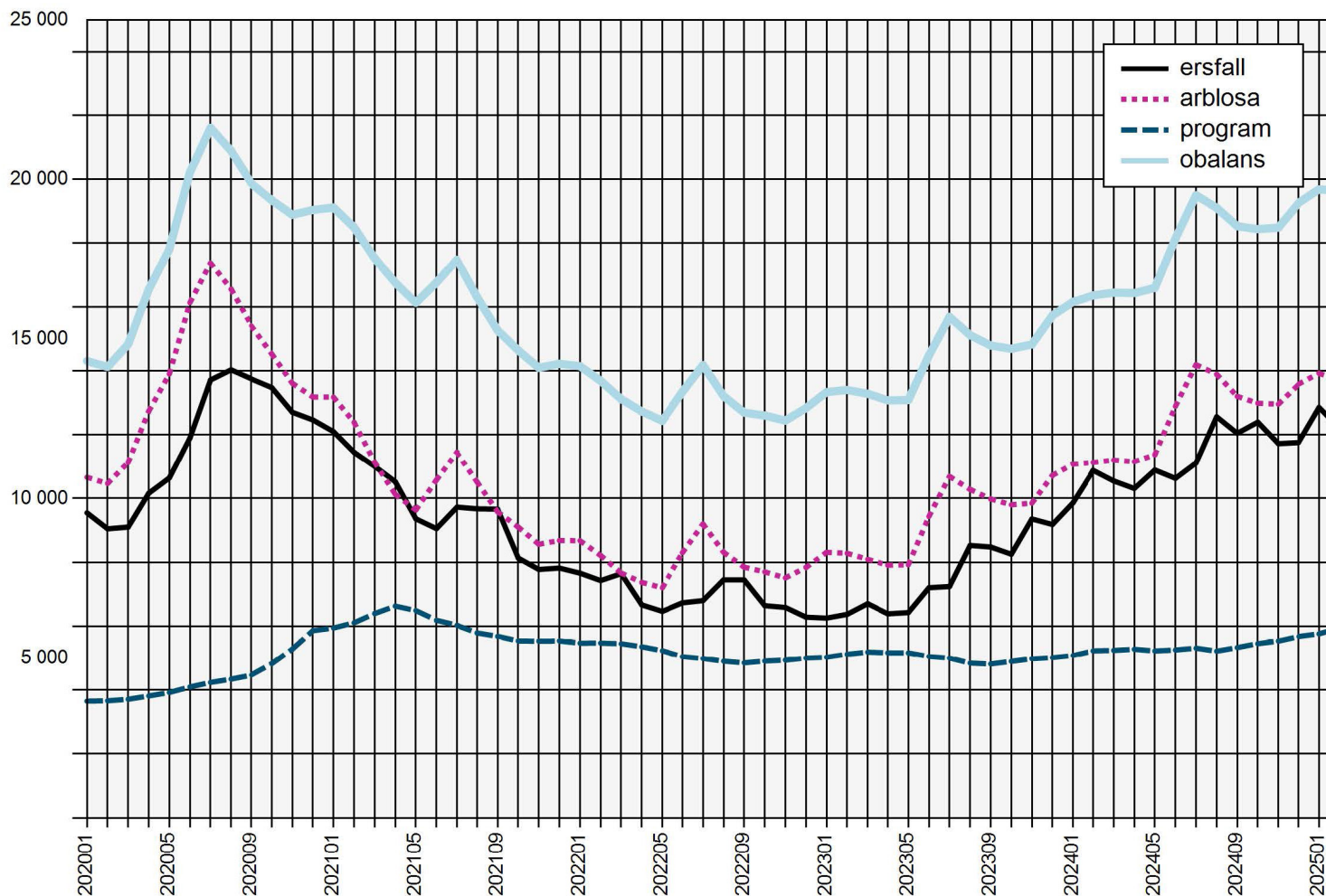
Tillfälliga timanställningar - personer som har ett arbete på minst 8 timmar i veckan i genomsnitt och månad, där arbetet är av tillfällig karaktär (s.k. springvikarier, behovsanställda). (Har själva angett vilken a-kassa de tillhör. Kan vara ersättningstagare i a-kassan.) Om de får ersättning eller ej framgår inte av statistiken.

I PROGRAM MED AKTIVITETSSTÖD



I PROGRAM MED AKTIVITETSSTÖD

Deltar i program och får aktivitetsstöd från Försäkringskassan. (Har själva angett vilken a-kassa de tillhör.)



ERSÄTTNINGSTAGARE AKADEMIKERNAS A-KASSA

Antalet medlemmar som fått ersättning från Akademikernas a-kassa.

ANMÄLDA ARBETSFÖRMEDLINGEN

Antalet medlemmar i Akademikernas a-kassa som varit anmälda på Arbetsförmedlingen som arbetslösa.

I PROGRAM

Antalet medlemmar i Akademikernas a-kassa i program med aktivitetsstöd.

OBALANSTALET

Antalet medlemmar i Akademikernas a-kassa som varit anmälda på Arbetsförmedlingen samt de medlemmar som deltar i program.